

GutHolz

Bodentreppe



Abbildung zeigt Bodentreppe GutHolz mit Wärmeschutz WS4D und Handlauf



SHI PRODUKTPASS

QNG
 Qualitätssiegel
 Nachhaltiges
 Gebäude ✓

DGNB
 NEUBAU
 2023 ✓



KLIMANEUTRALES PRODUKT

certified by fokus-zukunft.com/10014
 Derzeit noch unvermeidbare Emissionen
 durch Klimaschutzzertifikate kompensiert



weilhöfer
 TREPPEN AUS WÜRZBURG
 www.weilhoefer.de



Für alle Fälle

Bewährte 3-teilige Bodentreppe aus Holz




GutHolz
Bodentreppe

- **9 cm tiefe, gerillte Buchenstufen**
- **Treppenbreite bis 40 cm**
- **Massivholzwangen und Hartholzstufen in stabiler Schwalbenschwanzverbindung**
- **DIN-gerechter Stufenabstand ohne Absägen**
Bei Bestellung mit der tatsächlichen lichten Raumhöhe wird das passende Treppenteil geliefert
- **Abriebfeste 2-Komponenten-Fusskappen**
Optimale Standsicherheit und perfekter Bodenschutz

Serienmäßige Vorteile

- **Sicherheit durch SHI-Produktpass**
Sentinel Haus geprüfte Nachhaltigkeit für QNG, DGNB und EU-Taxonomie
- **Zertifiziert klimaneutral**
Derzeit noch unvermeidbare Emissionen durch Klimaschutzzertifikate kompensiert
- **Für alle Dachkonstruktionen geeignet**
Von hinterlüftet bis Kalddach
- **Mit WärmeSchutz WS3D**
Bauteilgeprüfter U-Wert 0,80, Luftdicht Klasse 4, klimastabil Klimaklasse 3
- **15 Jahre Herstellergarantie auf Funktion**



Maße in Zentimeter

Normgrößen				
Maße der Deckenöffnung (Länge x Breite)	110 x 60	120 x 60	130 x 60	140 x 60
	110 x 70	120 x 70	130 x 70	140 x 70
Deckenstärke = Futterhöhe	25			
Maßanfertigungen				
Maße der Deckenöffnung (Länge x Breite)	min. 100 x 50 max. 160 x 100			
Deckenstärke = Futterhöhe	17 - 90			
Lichte Raumhöhen Raumhöhe und Ausstattung bestimmen die Mindestlänge der Deckenöffnung.				
Lichte Raumhöhe (min. - max.)	197 - 360			

Immer alle **4 Maße** angeben.



Schnell und fehlerfrei zur passenden Bodentreppe. Konfigurator nutzen:
www.massbox.de

Maße sind Baumaße in Zentimeter für Bodentreppe GutHolz mit WärmeSchutz WS3D. In Kombination mit anderen Ausstattungen können abweichende Maße gelten. Deckenöffnungsmaß = Bestellmaß. Futterkasten werksseitig um 1,5 cm "Einbauluft" kleiner (Länge/Breite).

Zusatzausstattung

Energiesparen	Sicherheit	Optik	Brandschutz
Luftdicht Klasse 4, a-Wert 0,01. Klimaklasse 3. ■ WärmeSchutz WS4D U-Wert 0,58 DoppelDämmung + Dichtung + Deckenanschluss ■ WärmeSchutz WSPH Passivhaus Zertifizierte Komponente inkl. PH-Anschluss	■ Schutzgeländer Von Bauordnung gefordert ■ Handlauf Zum sicheren Begehen ■ Schloss	■ Deckenbündig Glatter Übergang zur Decke ■ Breite Deckleisten 55 mm breit, nur bei Maßanf.	Immer mit geprüftem Anschluss. ■ FeuerSchutz FS30 30 Min. von unten ■ FeuerSchutz FS30 2S 30 Min. von oben und unten ■ FeuerSchutz FS90 2S 90 Min. von oben und unten
FlachdachAusstieg Mit allen Bodentreppeentypen und allen WärmeSchutz- und FeuerSchutz-Varianten möglich			

Maße in Zentimeter

	Normgrößen				Maßanfertigungen
Maße der Deckenöffnung (Länge x Breite)	110 x 60	120 x 60	130 x 60	140 x 60	min. 100 x 50
	110 x 70	120 x 70	130 x 70	140 x 70	max. 160 x 100
Deckenstärke = Futterhöhe	25				17 - 90*
Lichte Raumhöhen Raumhöhe und Ausstattung bestimmen die Mindestlänge der Deckenöffnung. Konfigurator nutzen!					
Lichte Raumhöhe (min. - max.)	197 - 360				

Maße sind Baumaße in Zentimeter für **Bodentreppe GutHolz mit WärmeSchutz WS3D**. In Kombination mit anderen Ausstattungen können abweichende Maße gelten. Deckenöffnungsmaß = Bestellmaß. Futterkasten werksseitig um 1,5 cm "Einbauluft" kleiner (Länge/Breite).

* Bei starken Decken werksseitig DIN-gerechte Zusatzstufe/n im Futterkasten montiert, bei GH WS3D ab Futterhöhe ≥ 34 cm: 1 Zusatzstufe, ab ≥ 67 cm: 2 Zusatzstufen. Bei Deckenstärken < 25 cm ist der Futterkasten nur stirnseitig am Austritt abgesenkt, ansonsten umlaufend 25 cm Höhe zwecks Befestigung Schutzgeländer.

Rahmen

19 mm P5-Holzwerkstoffplatte, weiß beschichtet, für tragende Zwecke im Feuchtbereich Innenräume geeignet (EN 13986-P5)

Deckel (Deckenbündige Ausführung abweichend)

19 mm Holzspanplatte, Melaminharzbeschichtet, weiß, umlaufende ABS-Möbelkante

hoka Hohlkammer-Dichtung

TPV-Profil mit zwei Härtegraden; 4 mm Hub, beständig gegen Temperatur-/Umwelteinflüsse und Alterung, umlaufend in Nut im Futterkastenfalz

Deckleisten (Deckenbündige Ausführung abweichend)

Kunststoff, weiß; Spezialprofil 40 x 6 mm; auf Gehrung; vormontiertes Haftklebeband; Stecksystem mit Eckverbindungswinkeln
Optional bei maßgefertigten Bodentreppen: 55 mm breit

Aufzugsapparat

Ausgereiftes Hebel/Feder-System gleicht Treppengewicht optimal aus; gleichmäßiger Anpressdruck für einwandfreies Schließen; ZD-Schnäpper mit Ringöse

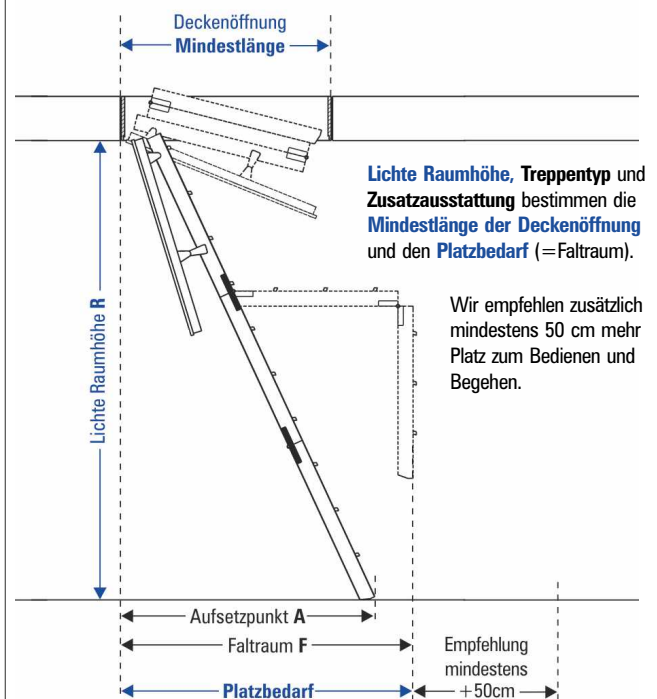
Schwenkbeschlag

Zur Steuerung des Deckels; bei geschlossenem Deckel nicht sichtbar; ermöglicht Aufdoppelung bis zu 20 mm Stärke und mit einer Flächenlast von 10 kg/m² (Deckel ≤ 1 m²); für Deckel > 1 m² stärkere Federn anfordern

Treppenteil GutHolz, dreiteilige Holztreppe

Wangen: Massivholzwange, Stärke 20 x 85 mm; inkl. abriebfesten 2-Komponenten-Fusskappen

Stufen: Gerillte, trittsichere Hartholzstufen; Tiefe: 9 cm, Stärke 17 mm, Treppenbreite Standard 40 cm, Deckenöffnungsbreite < 60 cm: Treppe 35 cm breit, Deckenöffnungsbreite < 55 cm: Treppe 30 cm breit; Schwalbenschwanzverbindung



Konfigurator nutzen: www.massbox.de

Wartung

Jährlich Gelenke/Drehpunkte ölen und festen Sitz der Schrauben kontrollieren. Bei Einbauezeitpunkt/Nutzung Luftfeuchtigkeit beachten. Jeder Bodentreppe liegt ein Benutzer-/Sicherheitshinweis bei.

DIN EN 14975
DIN 3193

Alle Wellhöfer Bodentreppen werden DIN-konform gefertigt sind im Überlastverfahren für 150 kg Belastung geprüft.

Dauertest geprüft: 3.000 Öffnungs-/Schließzyklen
Diese Wellhöfer-Prüfung entspricht 30 Jahren durchschnittlicher Nutzung.



SHI PRODUKTPASS



KLIMANEUTRALES PRODUKT
certified by fokus-zukunft.com/10014
Derzeit noch unvermeidbare Emissionen durch Klimaschutzzertifikate kompensiert



wellhöfer
TREPPEN AUS WÜRZBURG
www.wellhoefer.de



Energiesparen

WärmeSchutz WS3D (serienmäßig)

Material: 48 mm thermodeck Dämmung
Deckenanschluss-System:
beidseitig klebendes Dichtband und Dämmzopf

Prüfungen: Bodentreppe und Deckenanschluss bauteilgeprüft:
WS3D: Dämmwert $U=0,80$ W/(m²K)
geprüft, DIN EN ISO 12567-1:2010-12, IBP Fraunhofer Stuttgart
Dichtheit: Klasse 4 / Dichtwert $a=0,01$ m³/hm(daPa²⁰)
geprüft, in Anl. DIN EN 12207 / DIN EN 1026:2016-09, PfB
Klimastabilität Klasse 3, Prüfklime c/d
geprüft, in Anl. DIN EN 12219:2000-06, PfB Prüfz. f. Bauelemente

inkl. WS-EinbauBox (komplettes Befestigungsmaterial) und
geprüftem Deckenanschluss-System für **luftdichten Einbau**

**Gedämmt!
Luftdicht!
Klimastabil!**

WärmeSchutz WS4D

Material: 96 mm thermodeck DoppelDämmung
Deckenanschluss-System:
beidseitig klebendes Dichtband und Dämmzopf

Prüfungen: Bodentreppe und Deckenanschluss bauteilgeprüft:
Dämmwert $U=0,58$ W/(m²K)
geprüft, DIN EN ISO 12567-1:2010-12, IBP Fraunhofer Stuttgart
Dichtheit: Klasse 4 / Dichtwert $a=0,01$ m³/hm(daPa²⁰)
geprüft, in Anl. DIN EN 12207 / DIN EN 1026:2016-09, PfB
Klimastabilität Klasse 3, Prüfklime c/d
geprüft, in Anl. DIN EN 12219:2000-06, PfB Prüfz. f. Bauelemente

inkl. WS-EinbauBox (komplettes Befestigungsmaterial) und
geprüftem Deckenanschluss-System für **luftdichten Einbau**

GutHolz WS4D: Raumhöhe max. 358 cm bei Deckenöffnungslänge 150 cm.
Ab Futterhöhe ≥ 39 cm: 1 Zusatzstufe; ab ≥ 71 cm: 2 Zusatzstufen.

**Doppelt
gedämmt!
Luftdicht!
Klimastabil!**

WärmeSchutz WSPH PassivHaus

96 mm thermodeck DoppelDämmung;
hoka TPV-Profil DoppelDichtungen mit zwei Härtegraden;
PH-Anschluss-System zur Reduzierung der Wärmebrücken
und zertifizierten Ausführung der Anschlussfuge: beidseitig
klebendes Dichtband zur Anbindung an die Dichtebene,
Dämmzöpfe oben und unten, Dämmperlen

Zertifikat: Bodentreppe inkl. PH-Anschluss-System
Passivhaus-Komponente für kaltes Klima
Wärmebrückenverlustkoeffizienten:
 $\Psi=0,05$ W/(mK) in Holzbalkendecke
 $\Psi=0,07$ W/(mK) in Betondecke
WSPH: Dämmwert $U_D=0,48$ W/(m²K)
zertifiziert, Passivhaus-Institut Darmstadt

**Passivhaus-
Zertifikat!**

inkl. PH-EinbauBox (komplettes Befestigungsmaterial) und
zertifiziertem PH-Anschluss-System

Maße in Zentimeter	GutHolz WSPH
Maße der Deckenöffnung (Länge x Breite)	min. 106 x 55 max. 160 x 80
Deckenstärke = Futterhöhe	25 - 90
Lichte Raumhöhen	
Lichte Raumhöhe (min. - max.)	197 - 360

Maße sind Baumaße in Zentimeter. In Kombination mit weiteren
Ausstattungen können abweichende Maße gelten.
Deckenöffnungsmaß = Bestellmaß. WSPH-Futterkasten werksseitig um
4 cm "Einbauluft" kleiner (Länge/Breite). Breite Deckleisten serienmäßig.
Bei starken Decken werksseitig DIN-gerechte Zusatzstufe/n montiert:
Ab Futterhöhe ≥ 38 cm: 1 Zusatzstufe; ab ≥ 71 cm: 2 Zusatzstufen.
Raumhöhe, Treppentyp und Ausstattung bestimmen die erforderliche
Mindestlänge der Deckenöffnung. **Konfigurator nutzen!**

Sicherheit

Schutzgeländer

Massivholz; 4 Pfosten a 32 x 32 mm; 2 Dreieck-
stützen a 85 x 20 mm; 6 profilierte Leisten a 47 x 20 mm;
Geländerhöhe 90 cm; geprüfte Stabilität 500N (DIN 1055)
inkl. komplettes Befestigungsmaterial

**Vorschrift
Bauordnung!**

Holzhandlauf GH/SB

Massivholz, 18 x 38 mm, Länge 74 cm; bei sehr
hohen Raumhöhen DIN-gerechte 104 cm lange Ausführung.
Rechts, links und beidseitig möglich

**Benutzer-
Sicherheit!**

Schloss

- Riegelschloss mit Rundzylinder
- Vorbereitet für Profizylinder

Optik

Deckenbündige Ausführung

Zusätzlicher Unterdeckel mit glatter Sichtseite von unten;
Ringöse und Abdichtscheibe weiß, ummantelter Zugstabhaken,
Anputzleisten zum bündigen Anputzen bauseits
Einfach-Montage-System: Aushängbarer Deckel
Bauseits ist schwingungsfreier Einbau zu gewährleisten.

Brandschutz

Siehe Datenblatt FeuerSchutz-Bodentreppen

Flachdach

Siehe Datenblatt FlachdachAusstieg



SHI PRODUKTPASS




KLIMANEUTRALES
PRODUKT
certified by fokus-zukunft.com/10014
Derzeit noch unvermeidbare Emissionen
durch Klimaschutzzertifikate kompensiert



wellhöfer
TREPPEN AUS WÜRZBURG
www.wellhoefer.de





Gut Holz

Bodentreppe



Mihm Thermobau GmbH
Karl-Winter-Straße 19
36419 Buttlar / Rhön

Telefon: +49 (0) 36967 598-0
Telefax: +49 (0) 36967 598-22
E-Mail: info@mihm-thermohaus.de
Web: www.mihm-thermohaus.de



wellhöfer
TREPPEN AUS WÜRZBURG
www.wellhoefer.de